



**CONGRESO**

ESTADO DE MÉXICO



**INESLE**

INSTITUTO  
DE ESTUDIOS  
LEGISLATIVOS

# 89. Tenancingo





Tenancingo

# Datos socioeconómicos 2020

Censo de población y vivienda INEGI, 2020

Porcentaje de la población  
total del Estado:

**0.62%**

(peso estatal)

Posición respecto al número de  
habitantes:

**34/125**

(lugar estatal)

## Población

**104,677**

*personas*

Hombres

51,227

**48.9%**

Mujeres

53,450

**51.1%**

## Pirámide poblacional

85 años o más

80 - 84 años

75 - 79 años

70 - 74 años

65 - 69 años

60 - 64 años

55 - 59 años

50 - 54 años

45 - 49 años

40 - 44 años

35 - 39 años

30 - 34 años

25 - 29 años

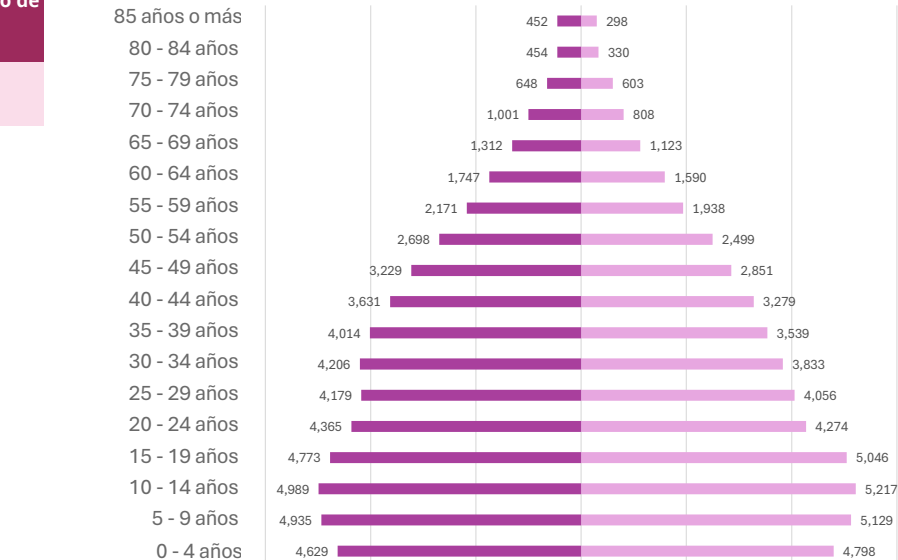
20 - 24 años

15 - 19 años

10 - 14 años

5 - 9 años

0 - 4 años



■ Mujeres ■ Hombres



CONGRESO  
ESTADO DE MÉXICO

INESLE

INSTITUTO  
DE ESTUDIOS  
LEGISLATIVOS

Tenancingo



Capítulo 9000 Deuda Pública	\$5,917
Capítulo 8000 Participaciones y aportaciones	\$-
Capítulo 7000 Inversiones financieras	\$-
Capítulo 6000 Inversión Pública	\$90,681
Capítulo 5000 Bienes Muebles	\$8,246
Capítulo 4000 Transferencias y asignaciones	\$45,045
Capítulo 3000 Servicios generales	\$64,275
Capítulo 2000 Materiales y suministros	\$17,650
Capítulo 1000 Servicios personales	\$206,761

46.82%

Del total de egresos de la cuenta pública

Capítulo 1000

Servicios personales



Total de egresos

\$441,615.24



Capítulo 9000 Deuda Pública	\$-
Capítulo 8000 Participaciones y aportaciones	\$-
Capítulo 7000 Inversiones financieras	\$-
Capítulo 6000 Inversión Pública	
Capítulo 5000 Bienes Muebles	\$-
Capítulo 4000 Transferencias y asignaciones	\$-
Capítulo 3000 Servicios generales	\$-
Capítulo 2000 Materiales y suministros	\$-
Capítulo 1000 Servicios personales	










SD

Del total de egresos de la cuenta pública







Capítulo 1000  
Servicios personales







### Servicios básicos de vivienda

	Viviendas que no disponen de internet	58.51%
	Viviendas que no disponen de teléfono fijo	14.34%
	Viviendas que no disponen computadora	73.45%
	Viviendas que no disponen de agua	3.91%
	Viviendas que no disponen de drenaje ni sanitario	5.96%
	Viviendas que no disponen de electricidad	0.14%
	Viviendas que no disponen de lavadora	43.28%
	Viviendas que no disponen de refrigerador	26.05%
	Viviendas con piso de tierra	2.56%

### Composición Social

	Población originaria	5.06%
	Población hablante de lengua indígena	0.18%
	Población económicamente activa	48.33%
	Población con alguna limitación o discapacidad	8.88%
	Población afiliada con alguna institución de salud	57.33%
	Hogares con jefa de familia	28.44%

### Rezago educativo

	Años promedio de escolaridad	9.25
	Población analfabeta	3.31%
	Población de entre 6 y 11 años que no asiste a la escuela	0.46%
	Población con educación básica incompleta	9.03%

## Índice de Desarrollo Humano (IDH)

(Grado de progreso del municipio en factores sanitarios, educativos y económicos)



**0.709**



## Subíndice de Educación (SE)

(Calidad de vida a través de la educación)

**0.639**

MEDIO

## Subíndice de Ingreso (SI)

(Obtención de recursos para gozar de una vida digna mediante el ingreso bruto Per cápita)



**0.711**

ALTO



## Ingreso Corriente Total Per Cápita

**2,739** (Promedio de ingreso que recibe una persona para subsistir)



## Subíndice de Salud (SS)

(Esperanza de vida al nacer)



**0.783**

ALTO



## Índice de Rezago Social

(Medida que agrega variables de educación, salud y vivienda en el hogar)

**-0.65**

## Grado de Rezago Social

**Bajo**





### LA VIDA Y LA INTEGRIDAD



#### Feminicidio

0.00



#### Homicidio doloso

9.12



#### Homicidio culposo

12.77



#### Lesiones dolosas

362.07

### EL PATRIMONIO



#### Robo de vehículo

97.58



#### Robo a casa habitación

51.98



#### Robo de negocio

13.68



#### Robo a transeúnte total

46.51



#### Robo en transporte público

1.82



#### Robo con violencia

68.40



#### Extorsión

24.62



### La familia



#### Violencia familiar

90.29

### La libertad personal



#### Secuestro

0.00

### La sociedad



#### Trata de personas

0.00

### La libertad y la seguridad social



#### Violación

22.80

### Otros



#### Narcoconsumo

10.94



La vida y la integridad					
Años	2020	2021	2022	2023	2024
Feminicidios	0.00	0.00	0.00	0.00	0.00
Homicidios dolosos	4.75	6.57	13.93	10.12	9.12
Lesiones culposas	6.65	10.33	3.72	8.28	12.77
Lesiones dolosas	422.58	360.47	377.10	362.45	362.07



## Presidencia



**Nancy Nápoles Pacheco**

## Sindicatura

Víctor Avendaño Bustos  
morena

## Regidurías

Verónica Guadarrama Rosales	morena
Gabriel Aguilar Calvo	morena
Marlén Lizeth Duarte García	morena
Vicente Anaya Vásquez	morena
Dagoberto Mondragón González	MC
Viridiana Jacobo Leguizamo	PVEM
Arianna Peña Manzano	PAN-PRI-PRD-NAEM

**Partido  
político**

**morena**



### Diputaciones locales

Distrito Local	Cabecera Local	Diputación	Grupo parlamentario
7	Tenancingo de Degollado	Héctor Raúl García González	PVEM

### Diputaciones federales

Dtto. Federal	Cabecera Federal	Diputación	Grupo parlamentario
35	Tenancingo De Degollado	Arturo Roberto Hernández Tapia	morena